

## INDICATEURS FINANCIERS

### > BUDGET D'INVESTISSEMENT

(travaux et équipements)

9 189 148 €

### > BUDGET D'EXPLOITATION

(dépenses de fonctionnement)

246 251 078 €

dont

201 971 900 € Budget général

27 663 810 € EHPAD

5 096 010 € Soins de longue durée

2 600 831 € Instituts de formation

2 290 317 € CSAPA

6 628 210 € Groupement Hospitalier de Territoire

Les frais de personnel représentent globalement 65,6 % des dépenses totales de fonctionnement (tous budgets confondus).

### > DONNÉES PMSI

Valorisation à 100% de l'activité produite

80 489 769 €

dont

66 856 614 € Valorisation de l'activité MCO

29 401 € Prélèvements d'organes

2 410 948 € Valorisation de l'activité HAD

178 410 € Valorisation des IVG

7 278 164 € Valorisation des actes externes et forfait sécurité environnement

780 991 € Valorisation forfait dialyse péritonéale

590 750 € Forfaits techniques scanner et IRM

2 364 489 € Valorisation des passages externes aux urgences (ATU)

## COOPÉRATIONS

- CH de Laval, établissement support du Groupement Hospitalier de Territoire (GHT) de la Mayenne et du Haut-Anjou
- Groupement d'Intérêt Economique de la Mayenne (GIE IRM 53)
- Groupement de Coopération Sanitaire (GCS) Laboratoire de la Mayenne
- Centre de chimiothérapie ambulatoire de la Mayenne (GCS) avec la Polyclinique du Maine
- Groupement d'Intérêt Public (GIP) Pôle régional de formation santé/social de Laval
- Groupement d'Intérêt Public (GIP) Maison des Adolescents de la Mayenne

## DIRECTIONS COMMUNES

- CH d'Ernée et EHPAD Les Ormeaux (La Baconnière)
- EHPAD Eurolat (St-Berthevin)

GHT DE LA MAYENNE ET DU HAUT-ANJOU :



HÔPITAUX  
de la  
**MAYENNE**

CENTRE HOSPITALIER DE LAVAL  
33 rue du Haut-Rocher - CS 91525  
53015 LAVAL cedex  
Standard : 02 43 66 50 00  
www.chlaval.fr



CENTRE HOSPITALIER DE LAVAL - Analyse de gestion / Communication - Septembre 2025

**CENTRE  
HOSPITALIER  
LAVAL**

# Chiffres Clés 2024



HÔPITAUX  
de la  
**MAYENNE**

# ACTIVITÉ DE SOINS ET FRÉQUENTATION

MCO-SMR-PSY-HAD

## > HOSPITALISATION COMPLÈTE

Hospitalisation complète	Entrées totales	Journées	DMS* (hors séances)
Médecine	10 503	62 742	5,97
Urgences adultes et pédiatriques (UHCD)	4 060	4 499	1,11
Chirurgie	1 804	9 481	5,26
Gynécologie obstétrique	1 799	6 755	3,75
Soins médicaux et de réadaptation	446	23 977	53,76
Psychiatrie enfants et adolescents	113	1 552	13,73
Psychiatrie générale	563	21 973	39,03
HAD		8 758	
<b>TOTAL</b>	<b>19 288</b>	<b>139 737</b>	

\*Durée moyenne de séjour

## > HOSPITALISATION À TEMPS PARTIEL

Hospitalisation à temps partiel	Venues & séances
Pédiatrie	412
Médecine	4 409
Oncologie	3 037
Chirurgie et anesthésie ambulatoire	3 326
Médecine physique et de réadaptation	6 087
SSR cardio	2 183
Psychiatrie infanto-juvénile (Laval)	3 477
Psychiatrie infanto-juvénile (Mayenne)	1 075
USISPA	51
Psychiatrie générale	5 980
Dialyse péritonéale	66
Hémodialyse en centre	5 866
UDM (Unité Dialyse Médicalisée)	1 138
<b>TOTAL</b>	<b>37 107</b>

## > EHPAD & SOINS LONGUE DURÉE

Activité réalisée en	Entrées totales	Journées
Soins de Longue durée	51	19 788
EHPAD	148	168 358
<b>TOTAL</b>	<b>199</b>	<b>188 146</b>

## > REPÈRES

### Activité de soins

- 19 288 patients hospitalisés à temps complet
- 37 107 venues en ambulatoire
- 101 442 consultations externes
- 1 030 angioplasties réalisées
- 1 148 accouchements (dont 237 césariennes)
- 1 030 angioplasties réalisées
- 39 474 passages aux urgences (adultes et enfants)
- 198 685 appels reçus au Centre 15 et 131 201 affaires traitées
- 887 sorties primaires SMUR de Laval
- 201 sorties secondaires SMUR de Laval
- 407 transports infirmiers inter hospitaliers




### Activité logistique

- 769 764 repas préparés soit 2 103 repas par jour
- 1 004 780 kg de linge traité soit 4 tonnes/jour de fonctionnement
- 1 494 transports internes réalisés par les équipes du CHL

### Activité médico-technique

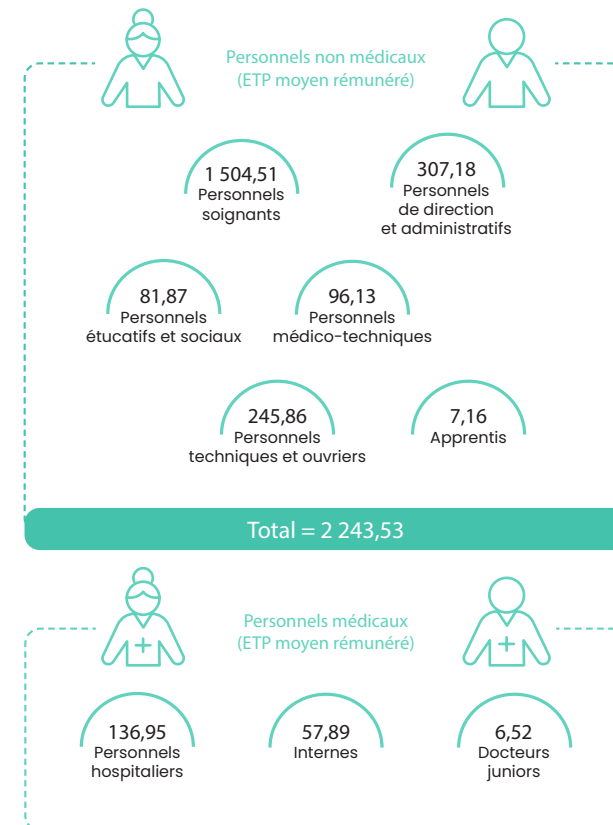
- 17 884 examens scanner
- 5 101 examens IRM réalisés par l'Etablissement
- 624 304 comprimés conditionnés
- 21 548 128 B/BHN réalisés par le GCS site de Laval

## > CAPACITÉ

 Hospitalisation à temps complet	414 lits MCO, urgences, SSR, psychiatrie 15 places Accueil Familial Thérapeutique adultes 19 places Hospitalisation à domicile
 Activité ambulatoire	140 places Hôpitaux de jour (MCO, MPR, psychiatrie) 8 postes + 2 postes d'entraînement Hémodialyse
 EHPAD et soins longue durée	519 lits La Maison du Rocher, Le Faubourg Saint-Vénérand, Le Verger de Jeanne, Les Charmilles, Le Rocher-Fleuri

# RESSOURCES HUMAINES

Source : bilan social



# INDICATEURS QUALITÉ ET SÉCURITÉ DES SOINS

Indicateurs transversaux de qualité et de sécurité de soins disponibles sur l'espace QualiScope via le site de la Haute Autorité de Santé (HAS)



Certification pour la qualité des soins  
Etablissement certifié le 13 septembre 2022

Retrouvez l'ensemble des Indicateurs qualité et sécurité des soins QualiScope : le service en ligne de la Haute Autorité de Santé ([www.has-sante.fr](http://www.has-sante.fr))