

Frama, ce n'est pas que Framafirms!

C'est aussi une mobilisation constante pour que ces outils en ligne soient dignes de votre confiance.

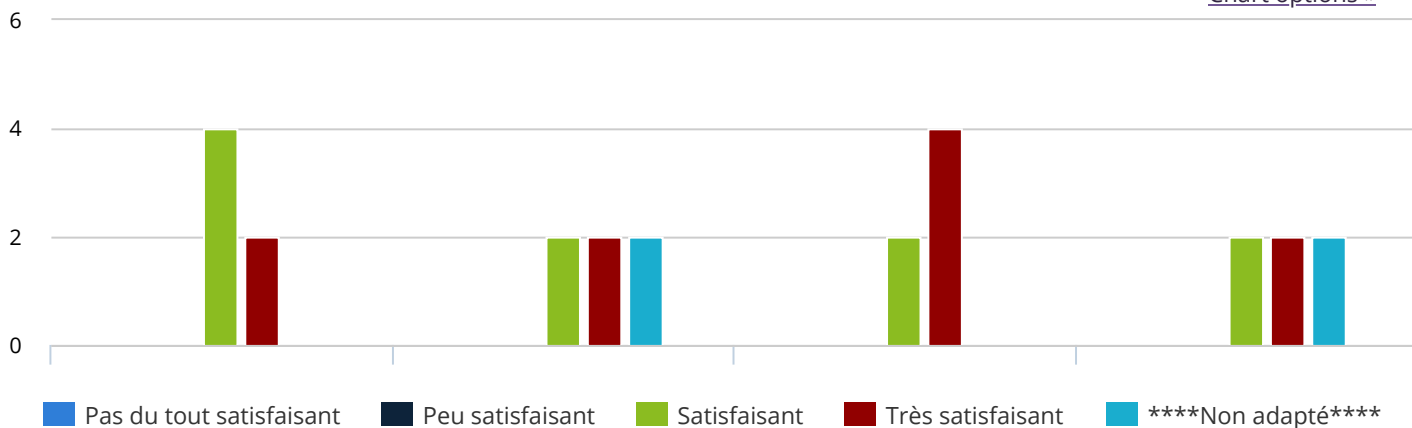
Nos actions sont financées par vos dons, alors **découvrez l'ensemble du travail de Framasoft sur soutenir.framasoft.org**

IFE-Questionnaire de satisfaction auprès des intervenants

Cette page montre une analyse des données soumises, comme le nombre de soumissions par valeur de composant, les calculs et moyennes. Des composants additionnels peuvent être ajoutés sous le groupe de champ "Ajouter des composants d'analyse".

ORGANISATION - Indiquez votre niveau de satisfaction en cochant la case correspondante le plus à votre opinion.

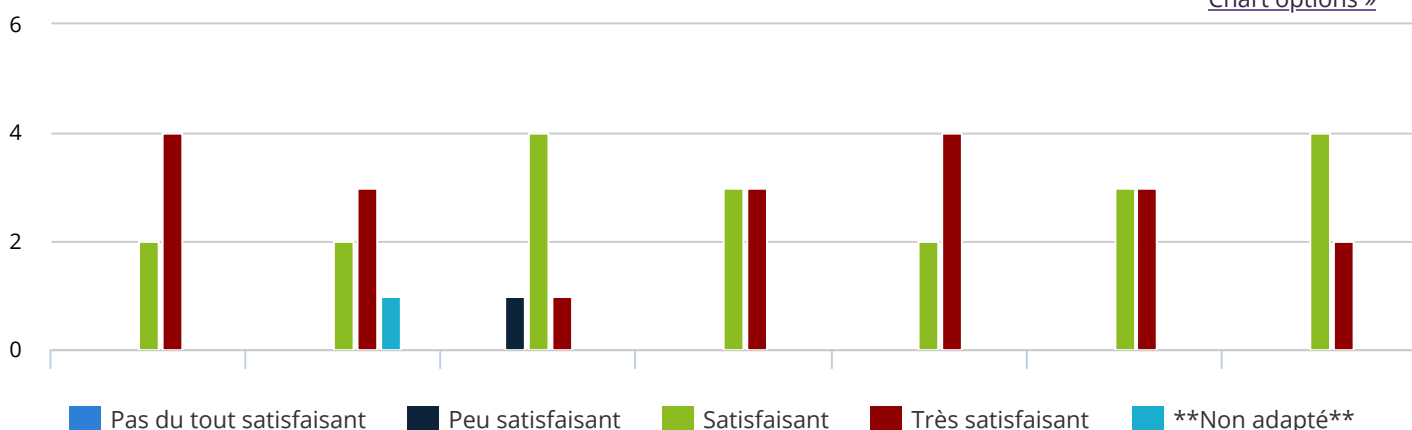
[Chart options »](#)



	Pas du tout satisfaisant	Peu satisfaisant	Satisfaisant	Très satisfaisant	****Non adapté****
Clarté et exhaustivité des informations transmises ou communiquées préalablement à la séquence par l'équipe pédagogique	0	0	4	2	0
Clarté et exhaustivité des informations transmises ou communiquées préalablement à la séquence par l'équipe administrative	0	0	2	2	2
Disponibilité des référents pédagogiques pour préparer vos interventions pédagogiques	0	0	2	4	0
Disponibilité des référents administratifs pour préparer vos interventions pédagogiques	0	0	2	2	2

DEROULEMENT - Indiquez votre niveau de satisfaction en cochant la case correspondante le plus à votre opinion.

[Chart options »](#)

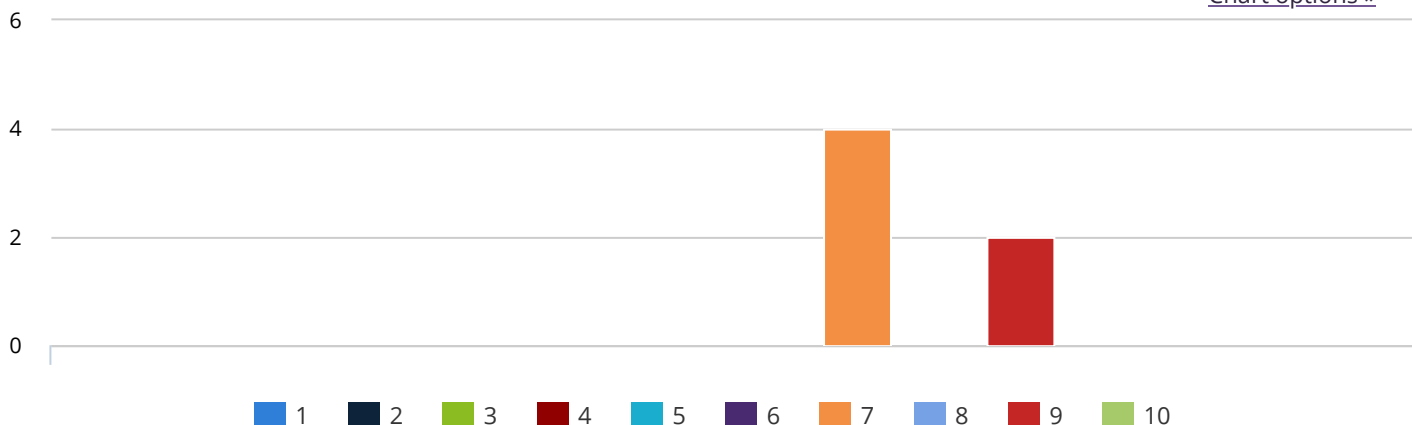


	Pas du tout satisfaisant	Peu satisfaisant	Satisfaisant	Très satisfaisant	**Non adapté**
Adéquation entre les objectifs fixés de l'intervention et le programme de formation réalisé	0	0	2	4	0
Cohérence entre les objectifs de l'intervention et les attentes des apprenants formés	0	0	2	3	1

Adéquations des moyens techniques (matériel, équipements)	0	1	4	1	0
Adéquations des moyens logistiques (accueil, restauration, accessibilité des locaux)	0	0	3	3	0
Taille du groupe	0	0	2	4	0
Dynamique du groupe	0	0	3	3	0
Durée de la formation	0	0	4	2	0

Satisfaction globale

[Chart options »](#)



	1	2	3	4	5	6	7	8	9	10
1 = pas du tout satisfaisant --> 10 = très satisfaisant	0	0	0	0	0	0	4	0	2	0

> **Ajouter des composants d'analyse**